



**ERZİNCAN BİNALİ YILDIRIM ÜNİVERSİTESİ
ULUSLARARASI MEZUN ANKETİ
DEĞERLENDİRME RAPORU**

**MEZUN KOORDİNATÖRLÜĞÜ
2024-2025 EĞİTİM ÖĞRETİM YILI**

RAPOR ÖZETİ

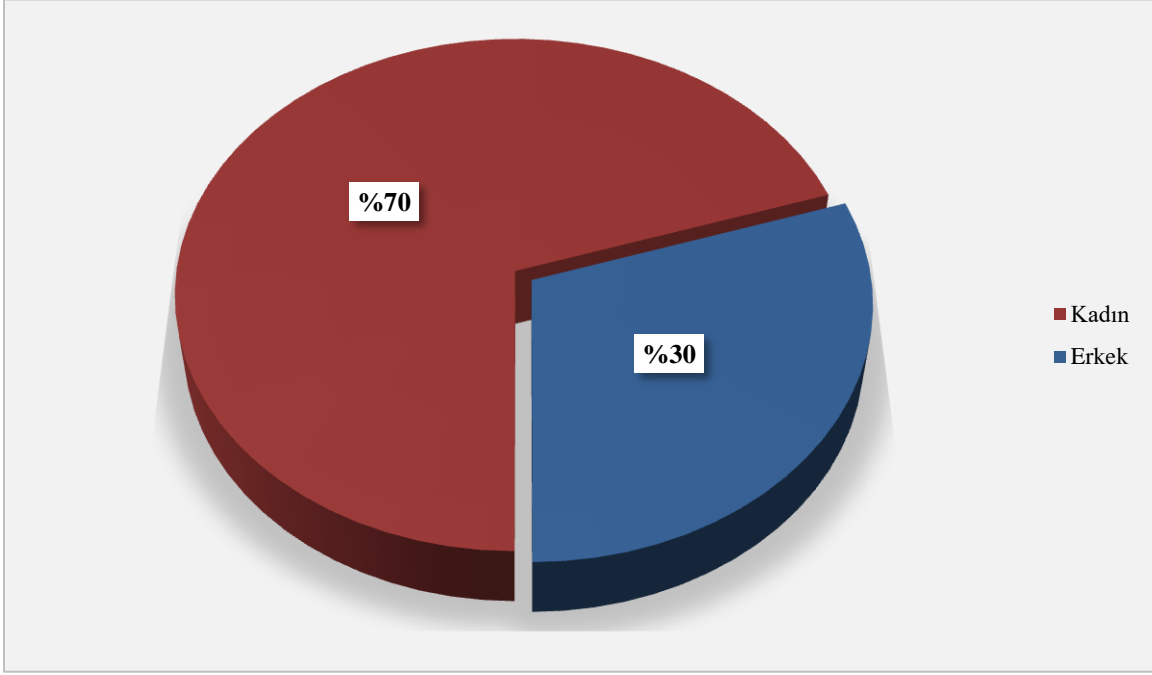
Erzincan Binali Yıldırım Üniversitesi bünyesinde 01.01.2025-31.12.2025 tarihleri arasında uluslararası mezunlara yönelik bir anket çalışması yapılmıştır. Yapılan anket çalışması; planlama, anket formu oluşturma, veri toplama, analiz ve raporlama aşamalarından oluşmaktadır. Ankete 10 uluslararası mezun (2025 yılı öncesinde mezun olanlar) katılmış ve verilen cevaplar anonim olarak toplanmıştır.

Anket Formu toplam 30 sorudan oluşmaktadır. Anket kapsamında, uluslararası mezunlara kariyer ve eğitim hayatlarını sorgulayan 22 soru ve uluslararası mezunların memnuniyet düzeyini sorgulayan 1-5 likert skalasında 8 adet soru sorulmuştur. Ölçek puanlaması yapılırken “Kesinlikle Katılmıyorum” seçeneğine 1 puan, “Katılmıyorum” seçeneğine 2 puan, “Kararsızım” seçeneğine 3 puan, “Katılıyorum” seçeneğine 4 puan, “Kesinlikle Katılıyorum” seçeneğine 5 puan verilmiştir. Anket ölçeği için güvenilirlik analizi yapılmıştır. Analiz sonucunda Cronbach’s Alpha değeri 0.96 olarak elde edilmiştir. Elde edilen sonuca göre ölçeğin güvenilirliğinin yüksek düzeyde olduğu saptanmıştır.

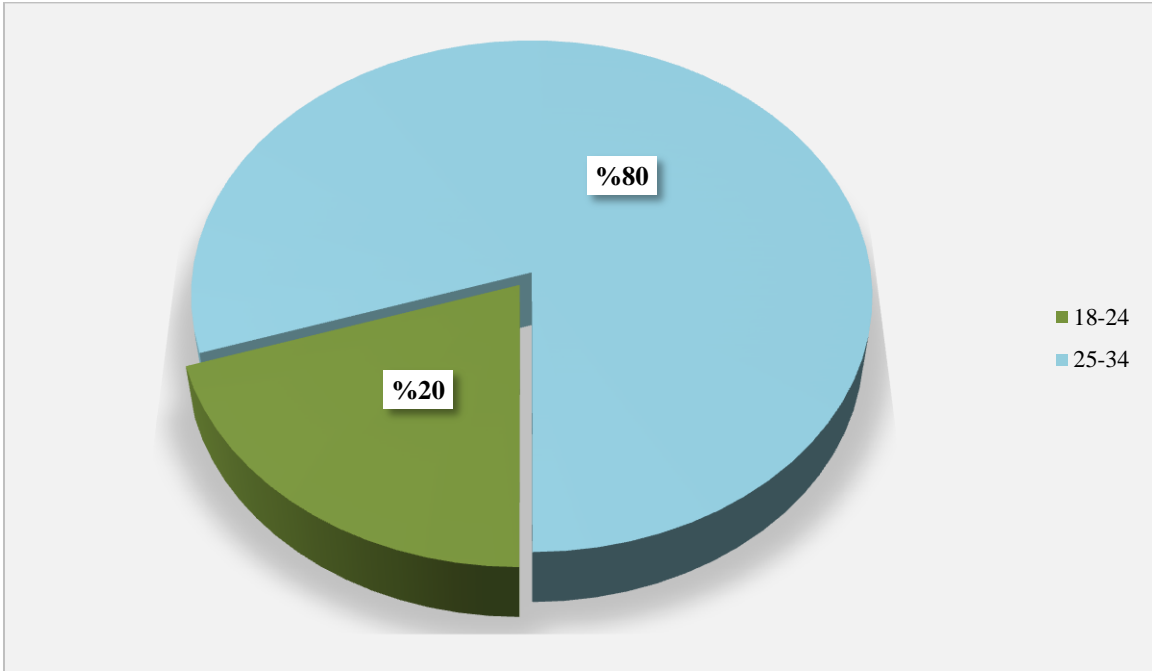
Bu rapor kapsamında, likert skalasında değerlendirilen anket sorularının ortalamaları ve yüzdesel oranları aşağıdaki tabloda verilmiştir:

ANKET SORUSU	ÜNİVERSİTE ORTALAMASI	ÜNİVERSİTE ORANI (%)
1. Üniversite eğitimim süresince sağlanan imkânlar yeterliydi.	3.00	60.0
2. Üniversite eğitimimin istihdam edilmeme katkı sağlayacağını düşünüyorum.	2.50	50.0
3. Üniversitede aldığım eğitimin sektörde ihtiyaç duyduğum bilgi ve becerileri kazandırdığını düşünüyorum.	3.40	68.0
4. Üniversitede aldığım eğitim kişisel gelişimime (sosyal ve mesleki ilişkiler kurabilme, problem çözme, yeni fikirler üretebilme vb.) katkı sağladı.	3.20	64.0
5. Üniversitede aldığım eğitim etik ve mesleki sorumluluk anlayışı kazandırdı.	3.60	72.0
6. Mezun olduğum programın eğitim içeriği ve düzeyi yeterliydi.	3.30	66.0
7. Üniversitede yaptığım stajların ve/veya aldığım uygulamalı derslerin iş hayatıma katkı sağlayacağını düşünüyorum.	3.00	60.0
8. Üniversitede almış olduğum eğitim beklentilerimi karşıladı.	3.20	64.0
Genel Ortalama	3.15	63.0

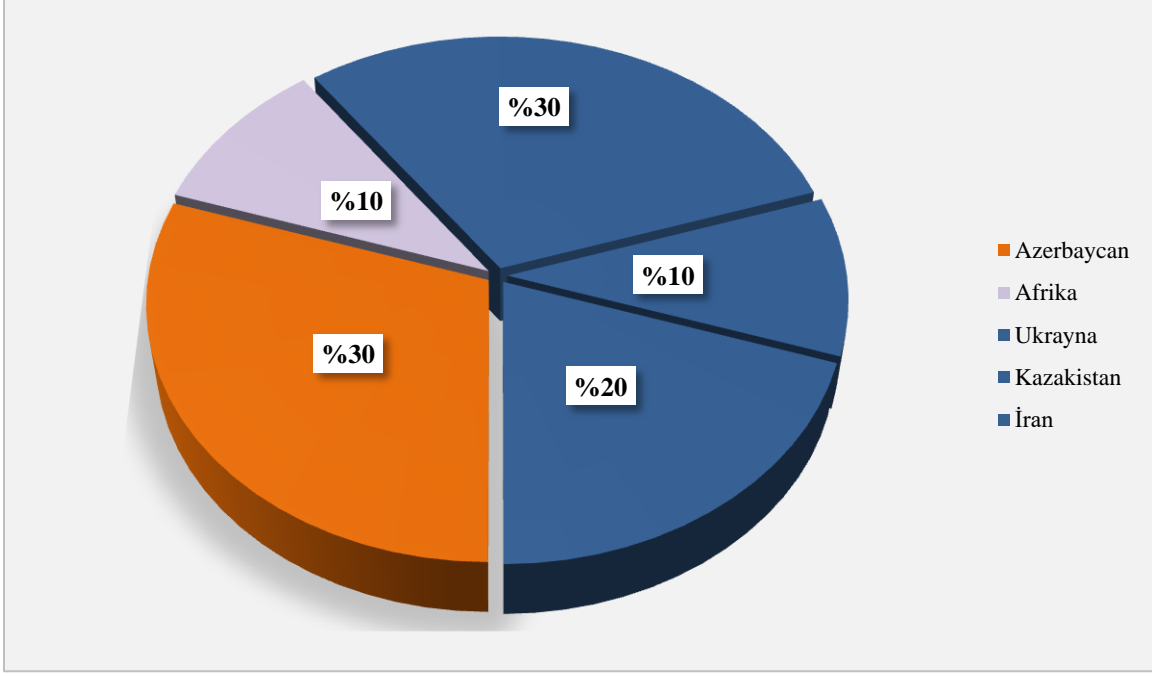
Ankete katılan mezunların farklı kriterlere göre dağılımı aşağıdaki şekillerde gösterilmiştir.



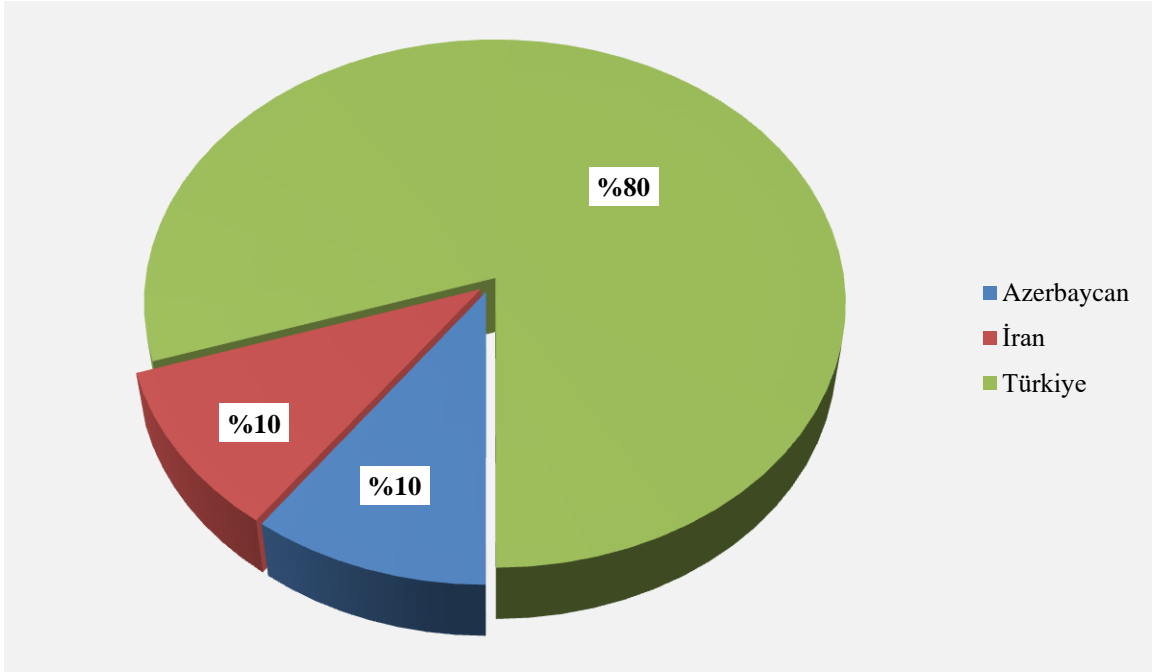
Şekil 1. Cinsiyete göre



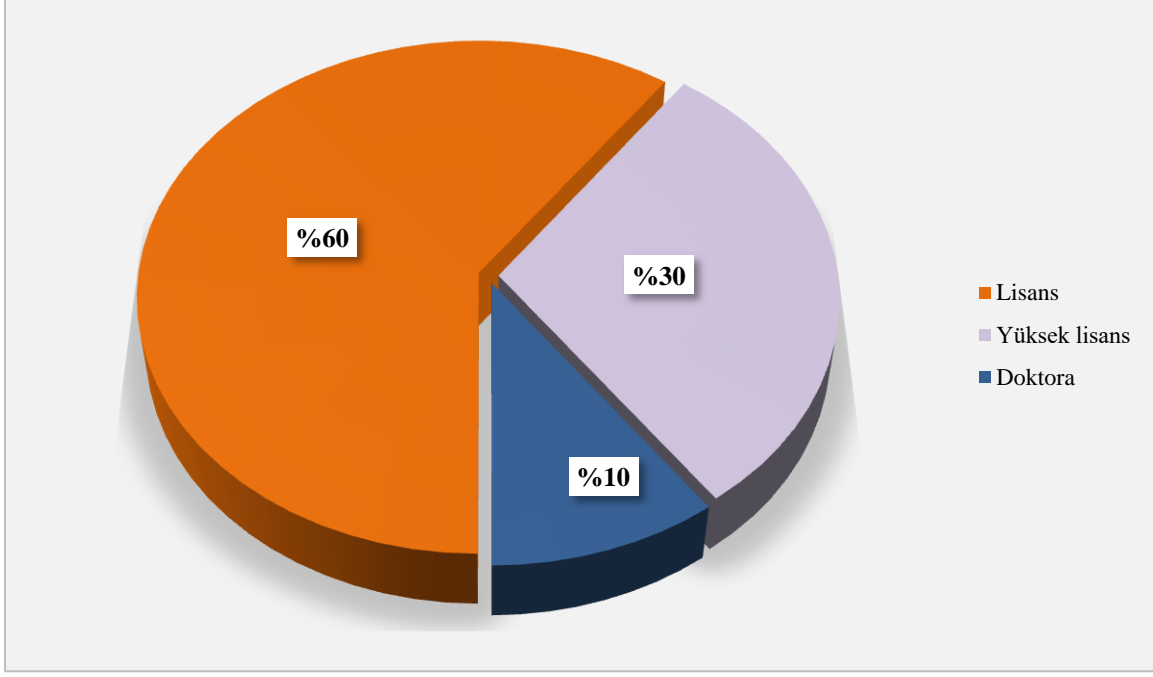
Şekil 2. Yaşa göre



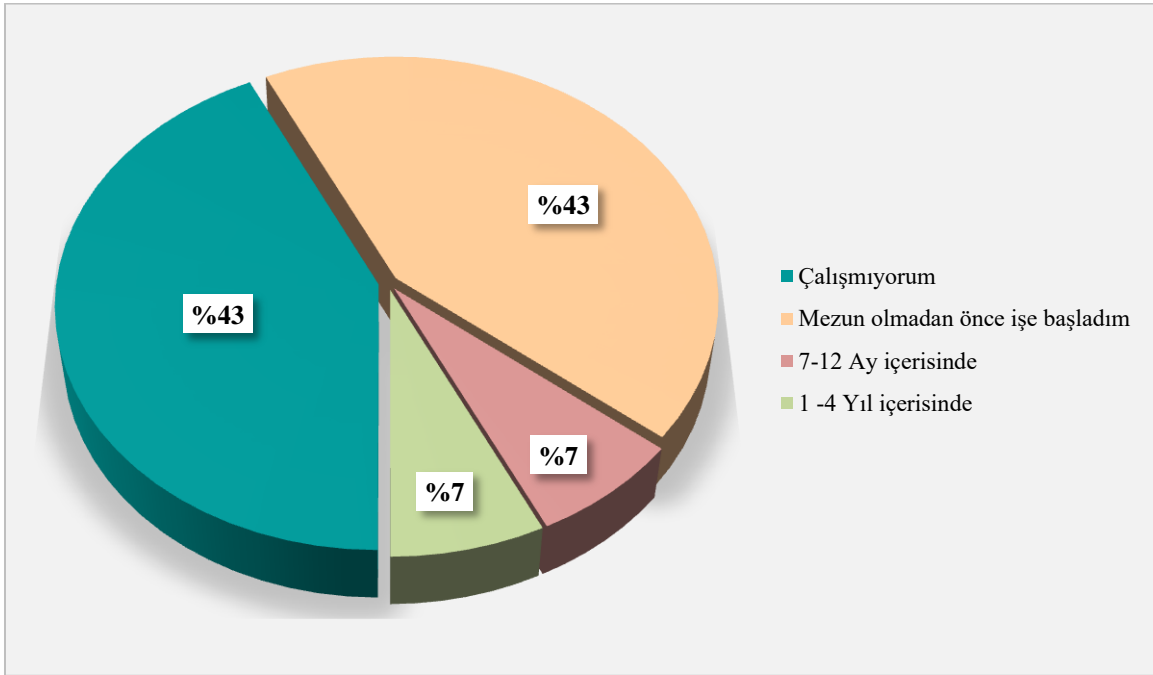
Şekil 3. Uyuğuna göre



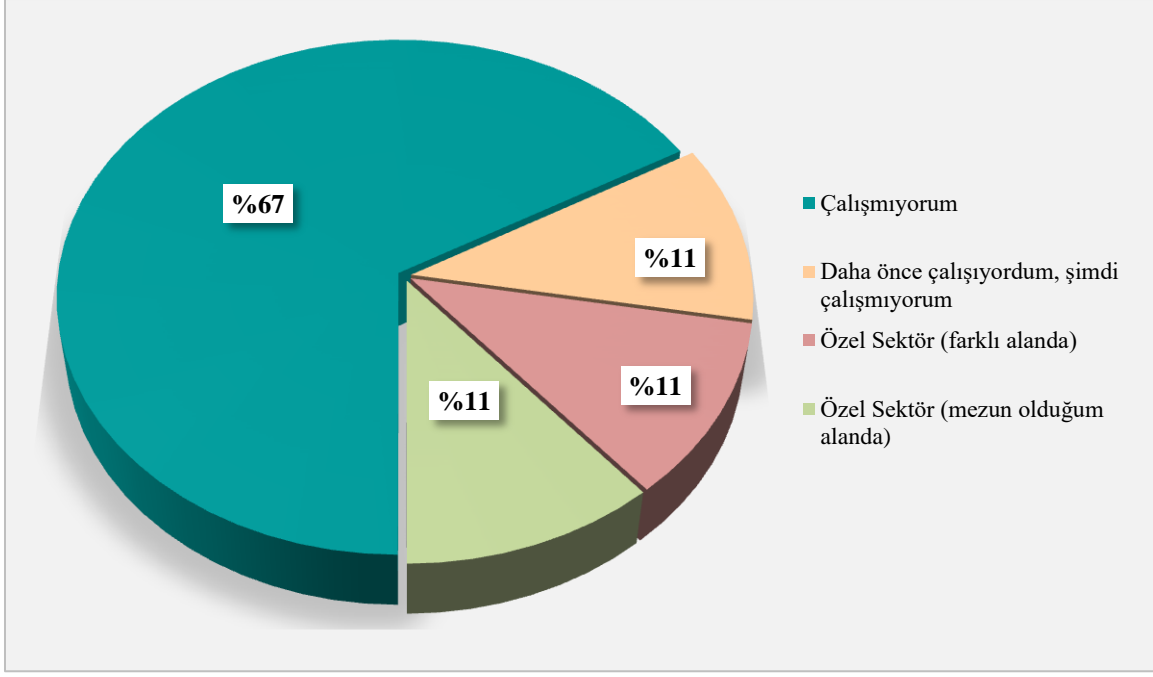
Şekil 4. Şuanda yaşadığı ülkeye göre



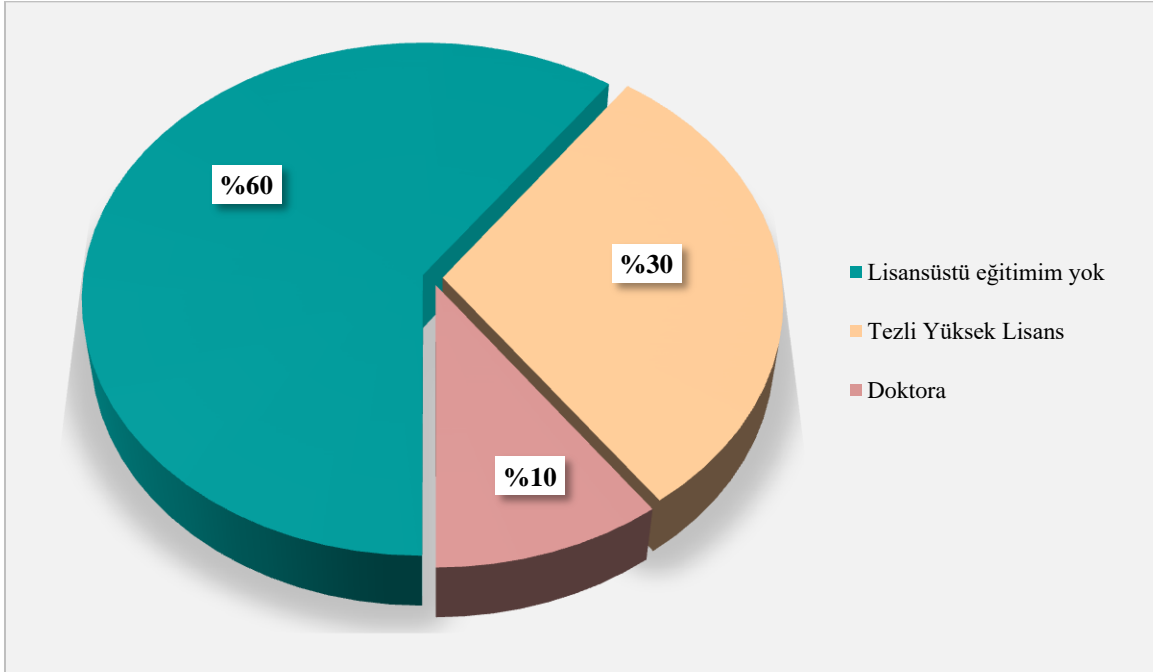
Şekil 5. Eğitim durumuna göre



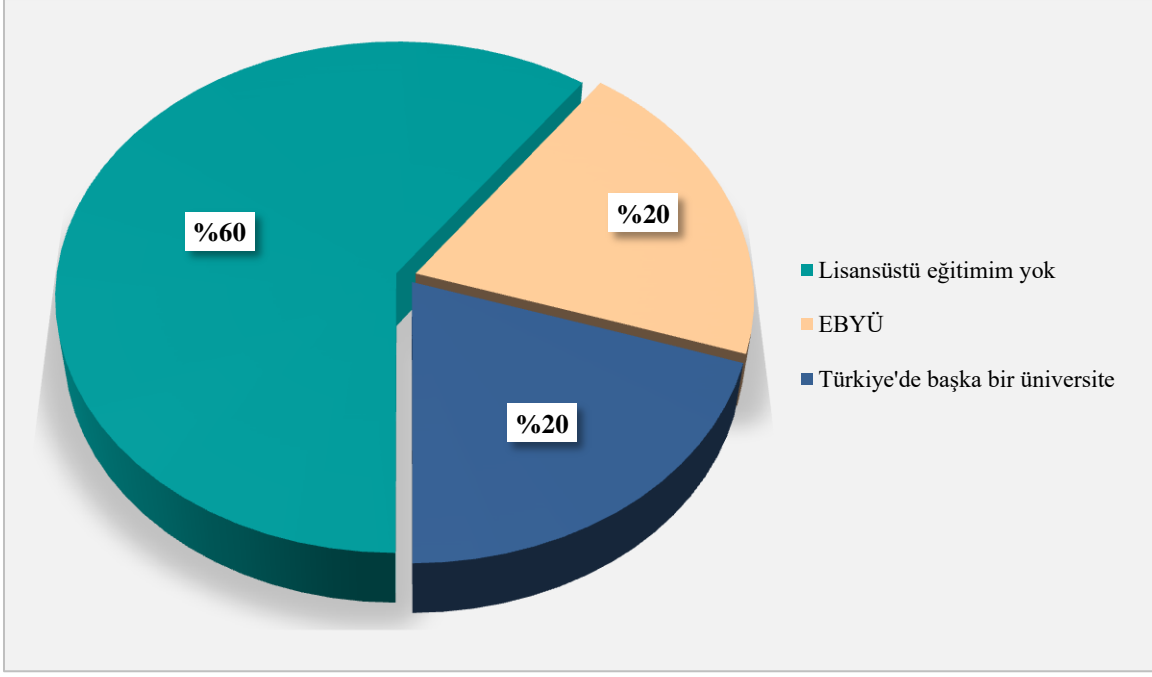
Şekil 6. Mezun olduktan sonra ilk işe başlama zamanına göre



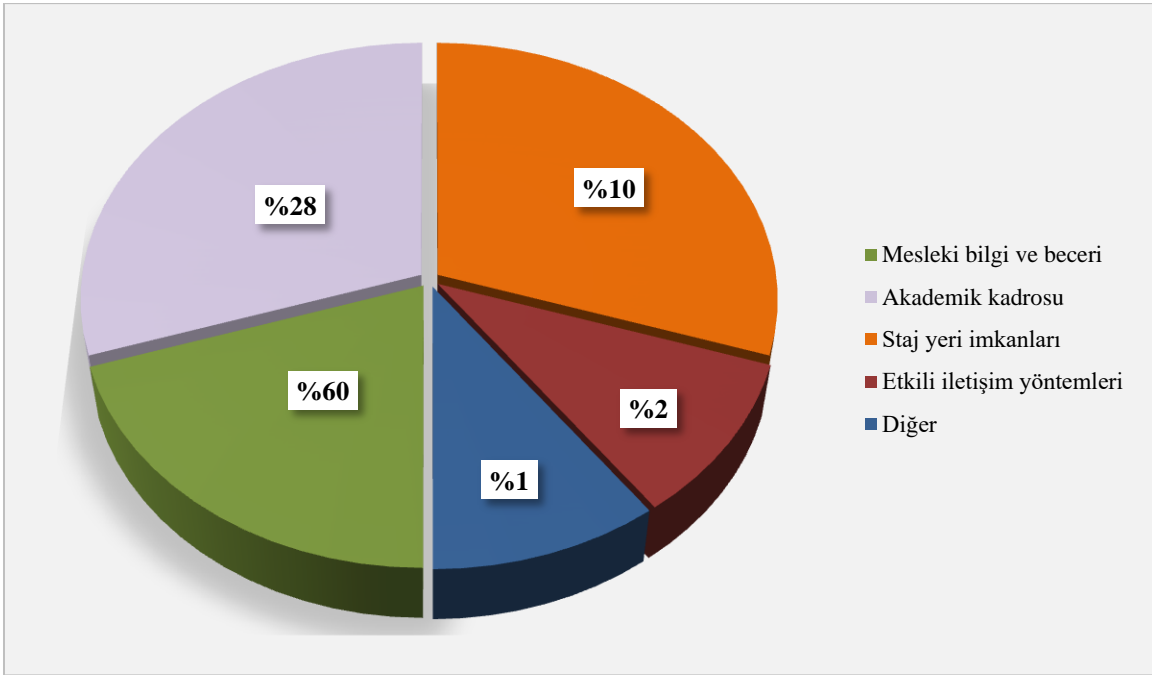
Şekil 7. Çalıştığı kuruma göre



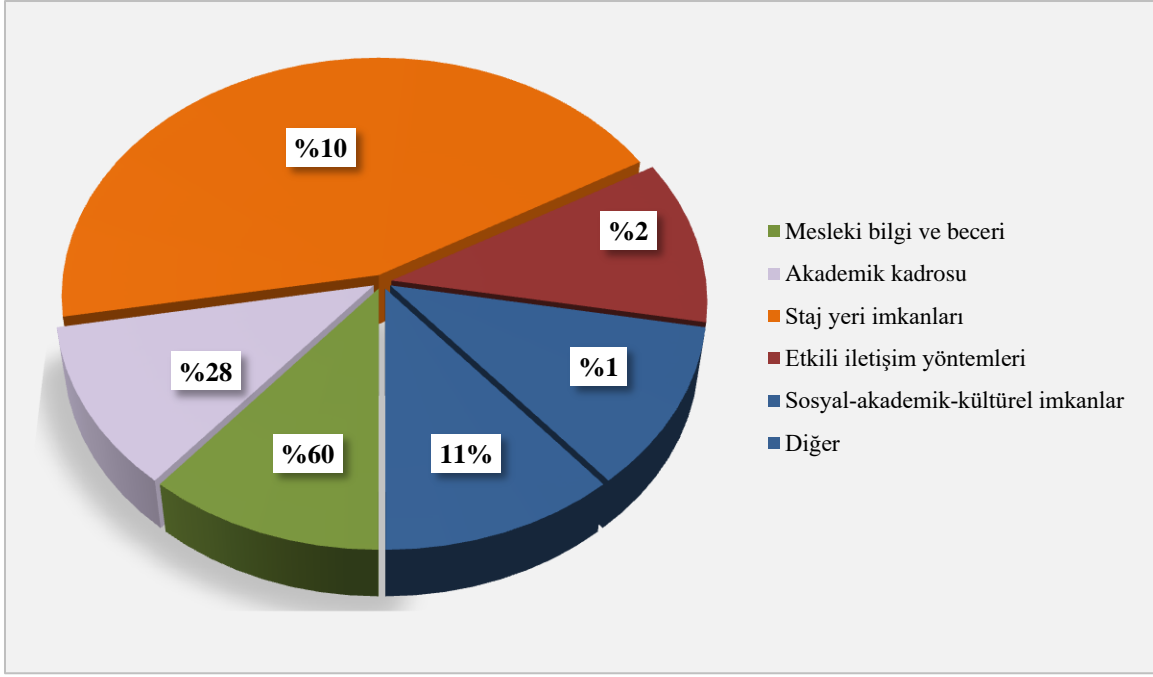
Şekil 8. Lisansüstü eğitime devam etme ya da mezun olma durumuna göre



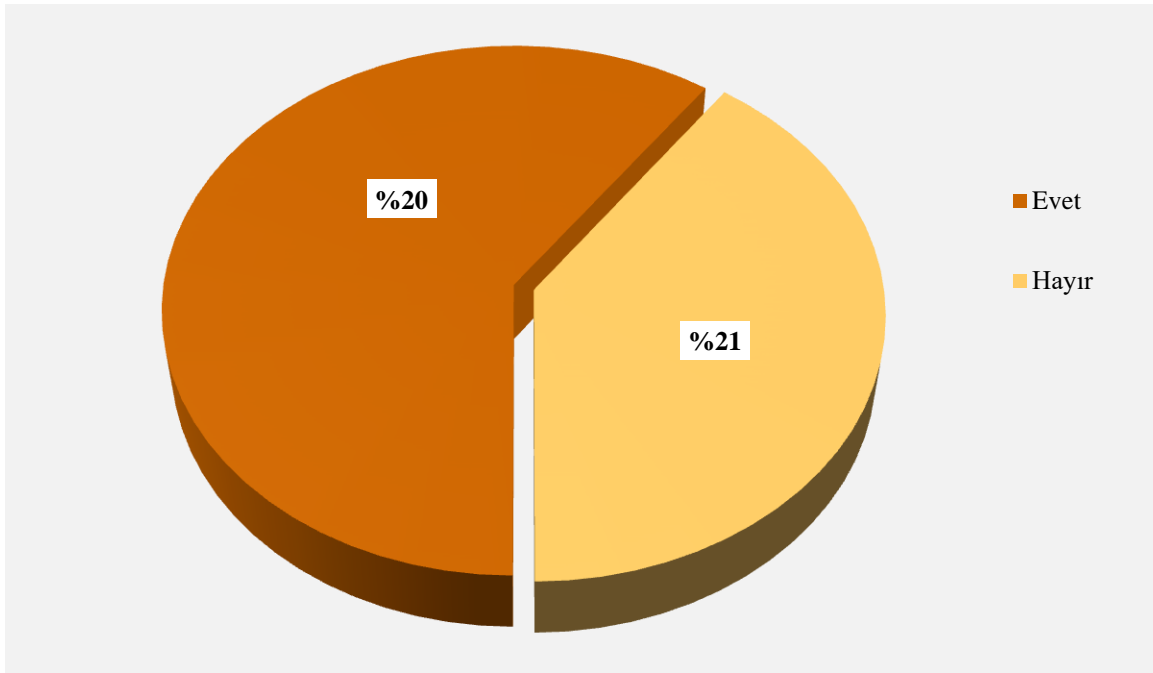
Şekil 9. Lisansüstü eğitim yaptığı kuruma göre



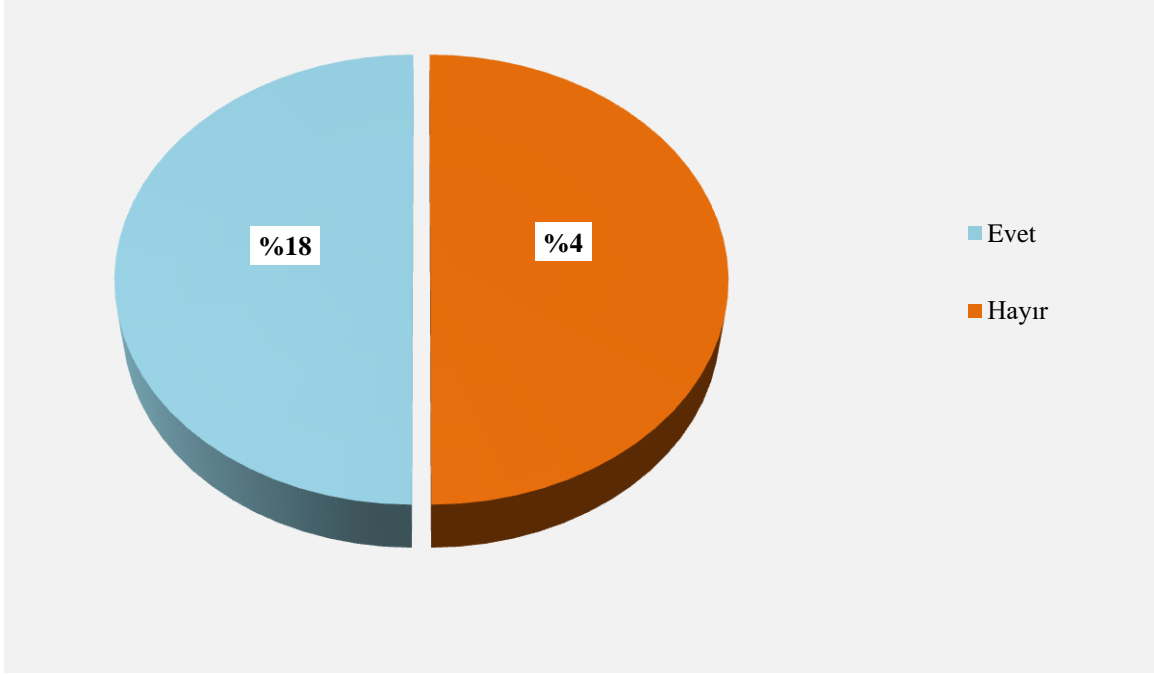
Şekil 7. EBYÜ'den alınan eğitimin en güçlü olduğu alana göre



Şekil 8. EBYÜ'nün iyileştirilmesi gereken yönlerine göre



Şekil 9. Diğer mezunlarla iletişimde olma durumuna göre



Şekil 10. Mezun Bilgi Sistemine kayıtlı olma durumuna göre