



ERZİNCAN BİNALİ YILDIRIM ÜNİVERSİTESİ
YENİ MEZUN ANKETİ
DEĞERLENDİRME RAPORU

MEZUN KOORDİNATÖRLÜĞÜ
2022-2023 EĞİTİM ÖĞRETİM YILI

Hazırlayan
Doç. Dr. Glsn AYRAN

RAPOR ÖZETİ

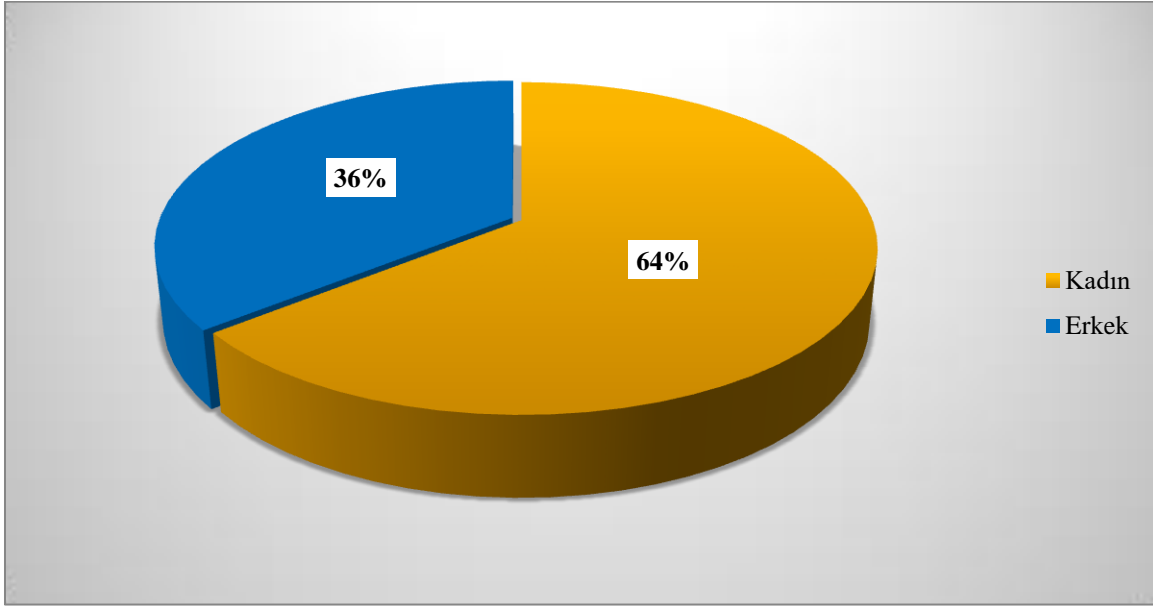
Erzincan Binali Yıldırım Üniversitesi bünyesinde 01.01.2023-31.12.2023 tarihleri arasında yeni mezunlara yönelik bir anket çalışması yapılmıştır. Yapılan anket çalışması; planlama, anket formu oluşturma, veri toplama, analiz ve raporlama aşamalarından oluşmaktadır. Ankete 221 yeni mezun katılmış ve verilen cevaplar anonim olarak toplanmıştır.

Anket Formu toplam 26 sorudan oluşmaktadır. Anket kapsamında, yeni mezunlara kariyer ve eğitim hayatlarını sorgulayan 18 soru ve yeni mezunların memnuniyet düzeyini sorgulayan 1-5 likert skalasında 8 adet soru sorulmuştur. Ölçek puanlaması yapılırken “Kesinlikle Katılmıyorum” seçeneğine 1 puan, “Katılmıyorum” seçeneğine 2 puan, “Kararsızım” seçeneğine 3 puan, “Katılıyorum” seçeneğine 4 puan, “Kesinlikle Katılıyorum” seçeneğine 5 puan verilmiştir. Anket ölçeği için güvenilirlik analizi yapılmıştır. Analiz sonucunda Cronbach’s Alpha değeri 0.94 olarak elde edilmiştir. Elde edilen sonuca göre ölçeğin güvenilirliğinin yüksek düzeyde olduğu saptanmıştır.

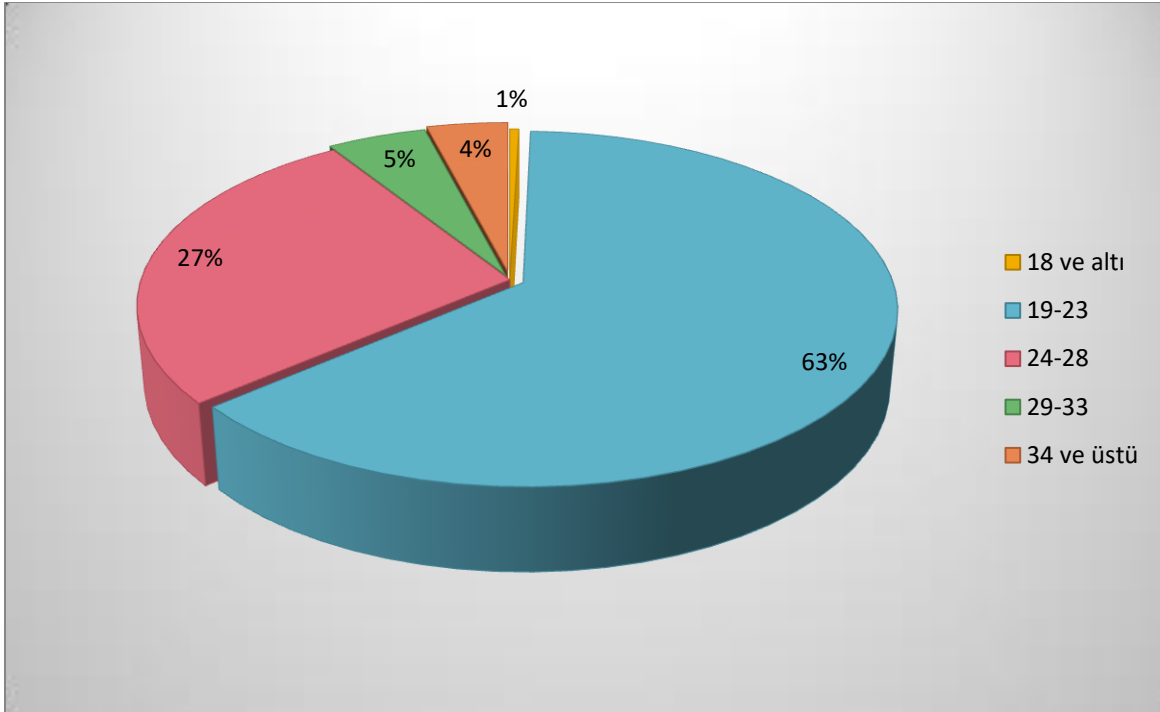
Bu rapor kapsamında, likert skalasında değerlendirilen anket sorularının ortalamaları ve yüzdesel oranları aşağıdaki tabloda verilmiştir:

ANKET SORUSU	ÜNİVERSİTE ORTALAMASI	ÜNİVERSİTE ORANI (%)
1. Üniversite eğitimim süresince sağlanan imkânlar yeterliydi.	2.93	58.6
2. Üniversite eğitimimin istihdam edilmeme katkı sağlayacağını düşünüyorum.	3.14	62.7
3. Üniversitede aldığım eğitimin sektörde ihtiyaç duyduğum bilgi ve becerileri kazandırdığını düşünüyorum.	3.28	65.6
4. Üniversitede aldığım eğitim kişisel gelişimime (sosyal ve mesleki ilişkiler kurabilme, problem çözme, yeni fikirler üretebilme vb.) katkı sağladı.	3.33	66.6
5. Üniversitede aldığım eğitim etik ve mesleki sorumluluk anlayışı kazandırdı.	3.65	73.1
6. Mezun olduğum programın eğitim içeriği ve düzeyi yeterliydi.	3.38	67.6
7. Üniversitede yaptığım stajların ve/veya aldığım uygulamalı derslerin iş hayatıma katkı sağlayacağını düşünüyorum.	3.61	72.2
8. Üniversitede almış olduğum eğitim beklentilerimi karşıladı.	3.21	64.1
Genel Ortalama	3.32	66.3

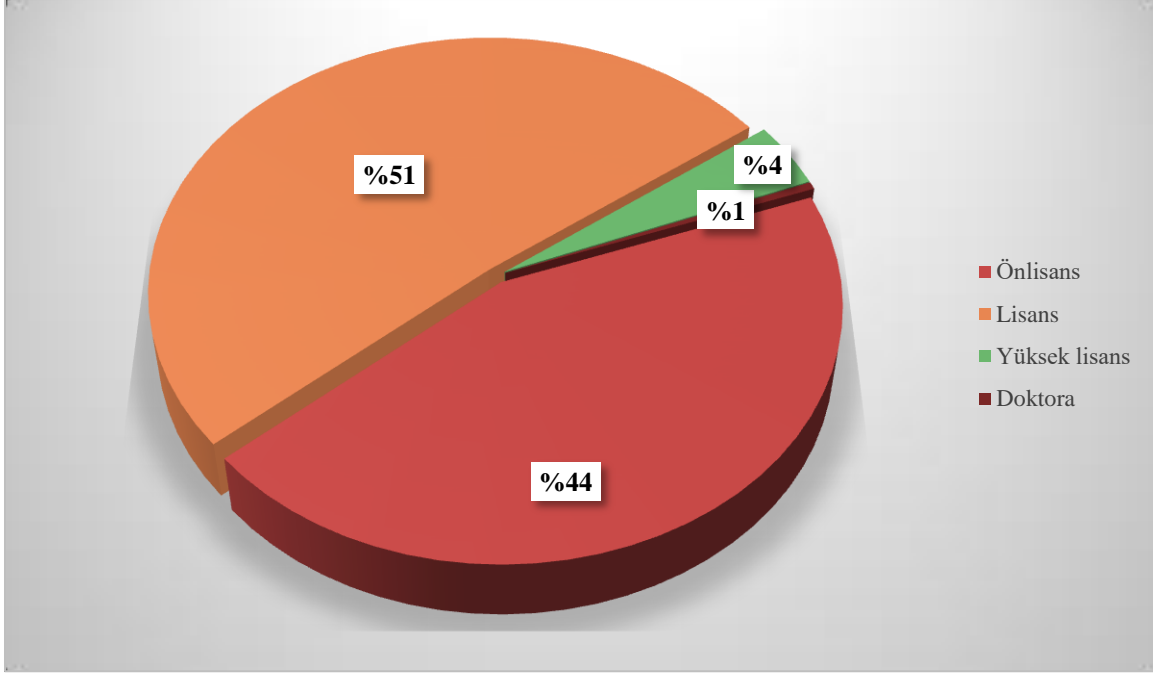
Ankete katılan yeni mezunların farklı kriterlere göre dağılımı aşağıdaki şekillerde gösterilmiştir.



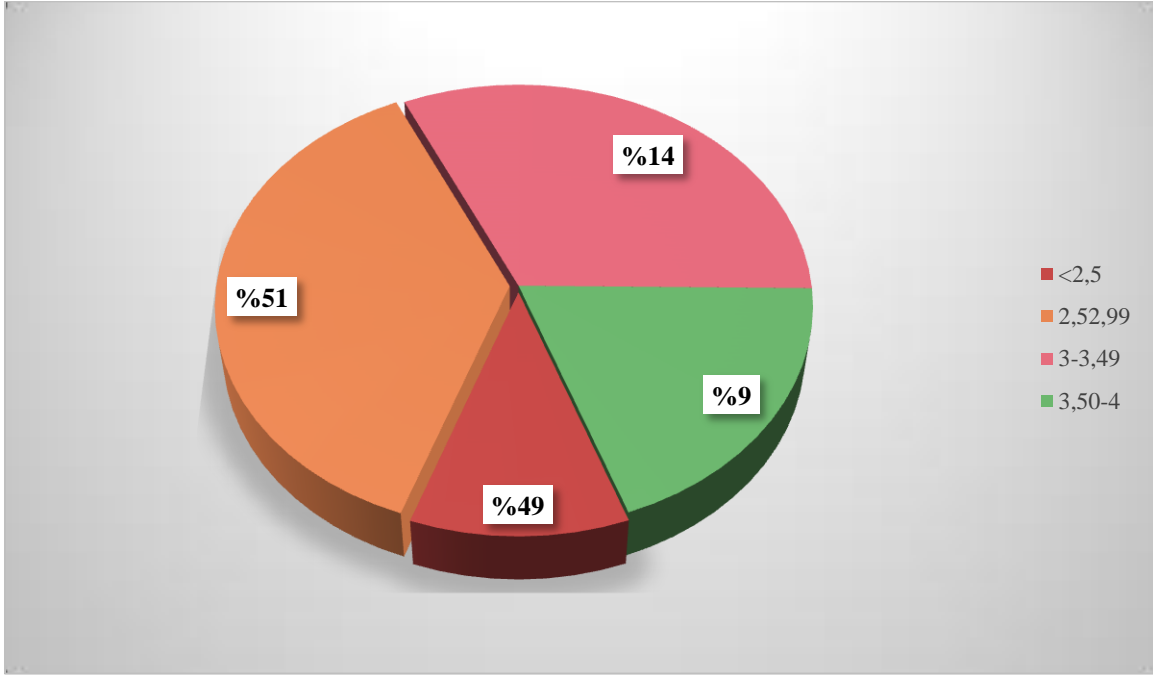
Şekil 1. Cinsiyete göre dağılım



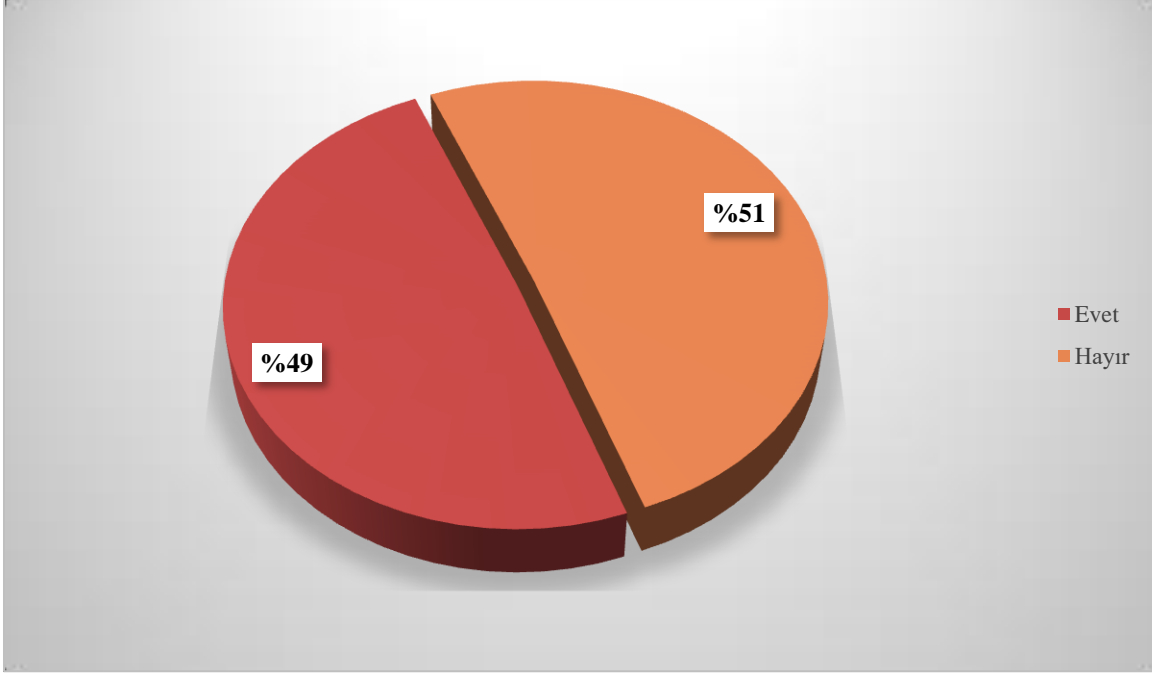
Şekil 2. Yaşa göre dağılım



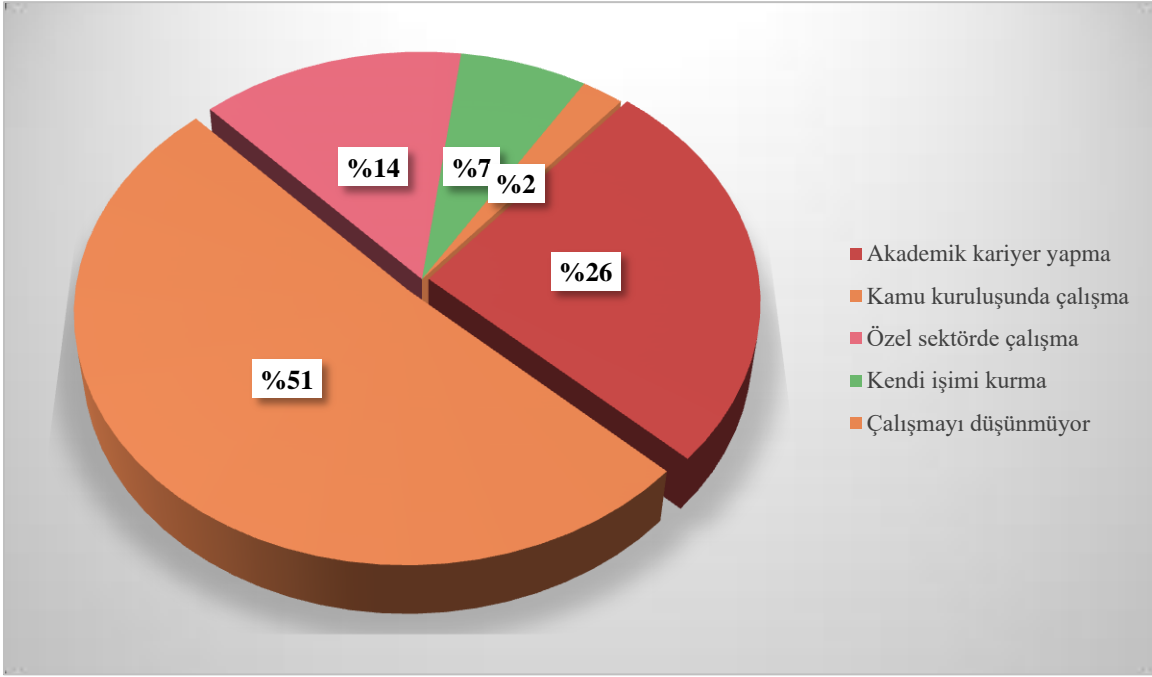
Şekil 3. Eğitim durumuna göre



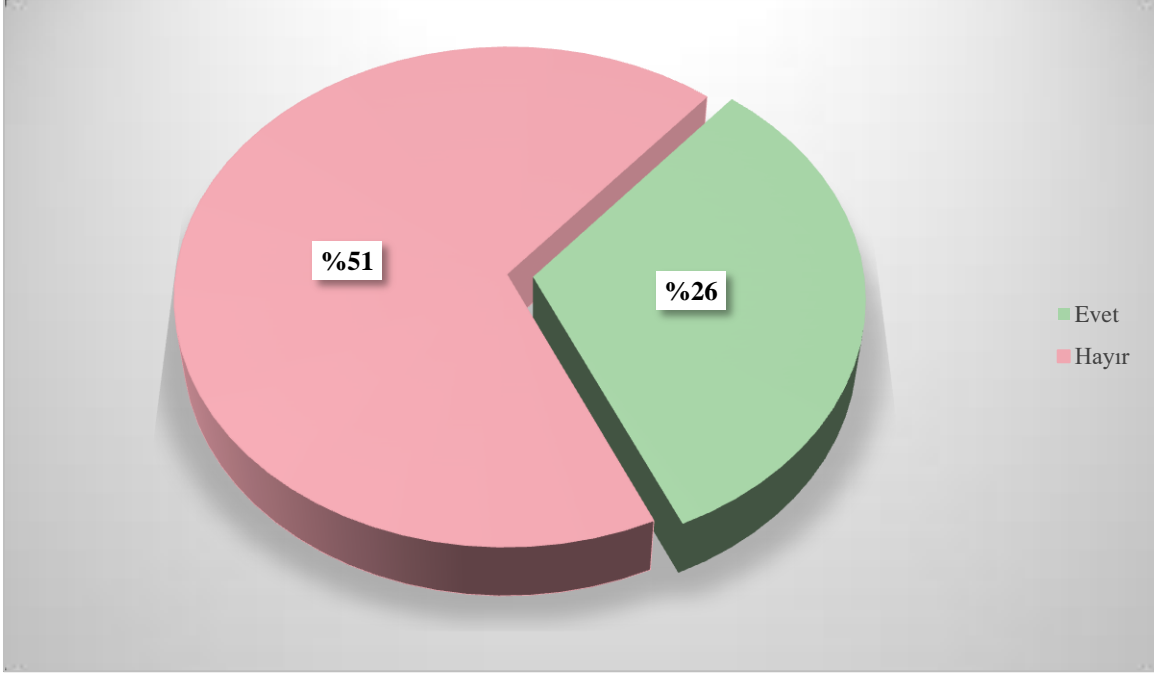
Şekil 4. Mezuniyet ortalama puanına göre



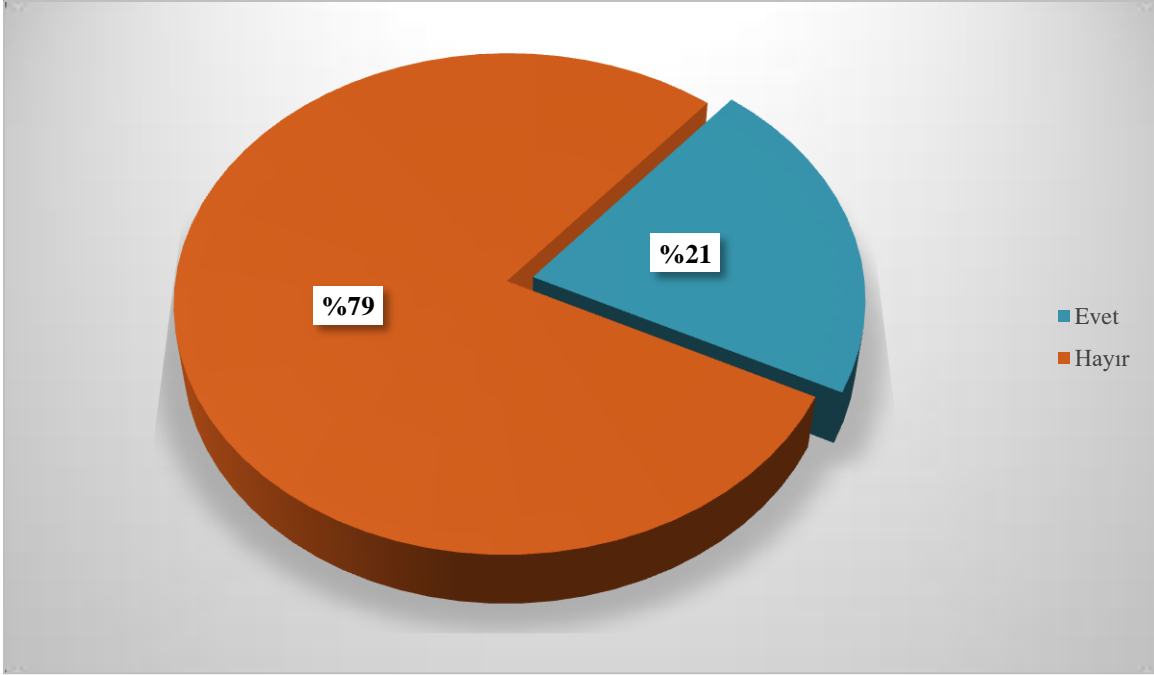
Şekil 5. Mezuniyet sonrası lisansüstü eğitime başlamayı düşünme durumuna göre



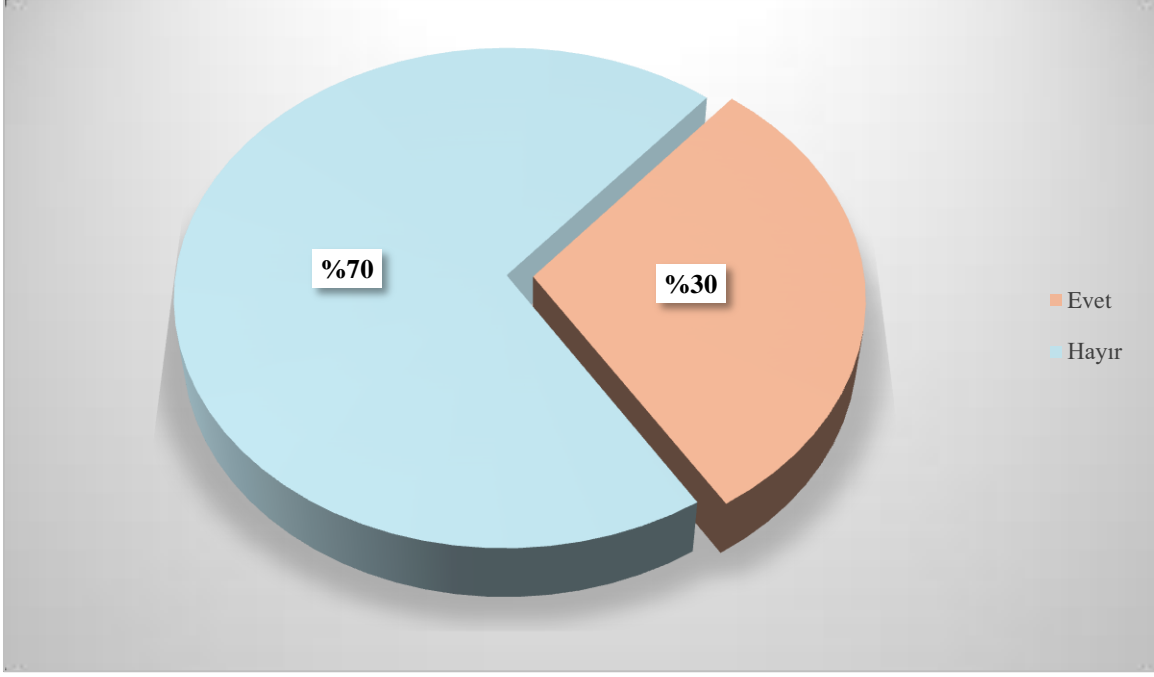
Şekil 6. Mezuniyet sonrası planlama durumuna göre



Şekil 7. İş başvurusu yapma durumuna göre



Şekil 7. İş teklifi alma durumuna göre



Şekil 7. Mezun Bilgi Sistemine kaydolma durumuna göre