



ERZİNCAN BİNALİ YILDIRIM ÜNİVERSİTESİ
MEZUN ANKETİ
DEĞERLENDİRME RAPORU

MEZUN KOORDİNATÖRLÜĞÜ
2022-2023 EĞİTİM ÖĞRETİM YILI

Hazırlayan
Doç. Dr. Glsn AYRAN

RAPOR ÖZETİ

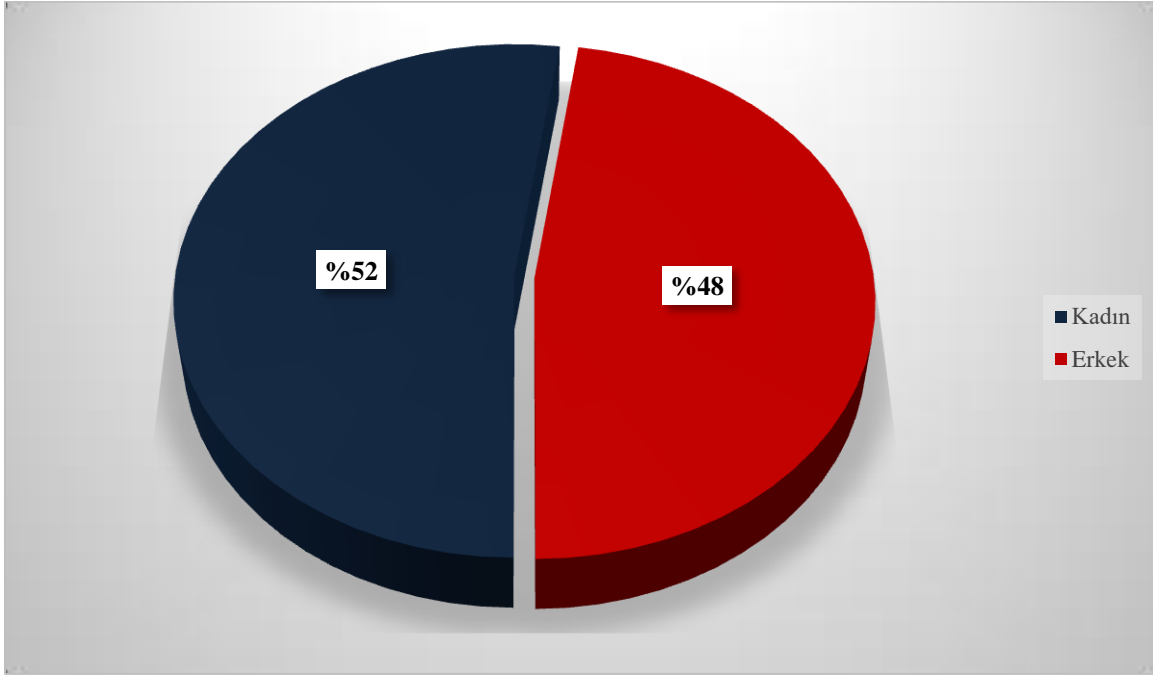
Erzincan Binali Yıldırım Üniversitesi bünyesinde 01.01.2023-31.12.2023 tarihleri arasında mezunlara yönelik bir anket çalışması yapılmıştır. Yapılan anket çalışması; planlama, anket formu oluşturma, veri toplama, analiz ve raporlama aşamalarından oluşmaktadır. Ankete 522 mezun katılmış ve verilen cevaplar anonim olarak toplanmıştır.

Anket Formu toplam 27 sorudan oluşmaktadır. Anket kapsamında, mezunlara kariyer ve eğitim hayatlarını sorgulayan 19 soru ve mezunların memnuniyet düzeyini sorgulayan 1-5 likert skalasında 8 adet soru sorulmuştur. Ölçek puanlaması yapılırken “Kesinlikle Katılmıyorum” seçeneğine 1 puan, “Katılmıyorum” seçeneğine 2 puan, “Kararsızım” seçeneğine 3 puan, “Katılıyorum” seçeneğine 4 puan, “Kesinlikle Katılıyorum” seçeneğine 5 puan verilmiştir. Anket ölçeği için güvenilirlik analizi yapılmıştır. Analiz sonucunda Cronbach’s Alpha değeri 0.94 olarak elde edilmiştir. Elde edilen sonuca göre ölçeğin güvenilirliğinin yüksek düzeyde olduğu saptanmıştır.

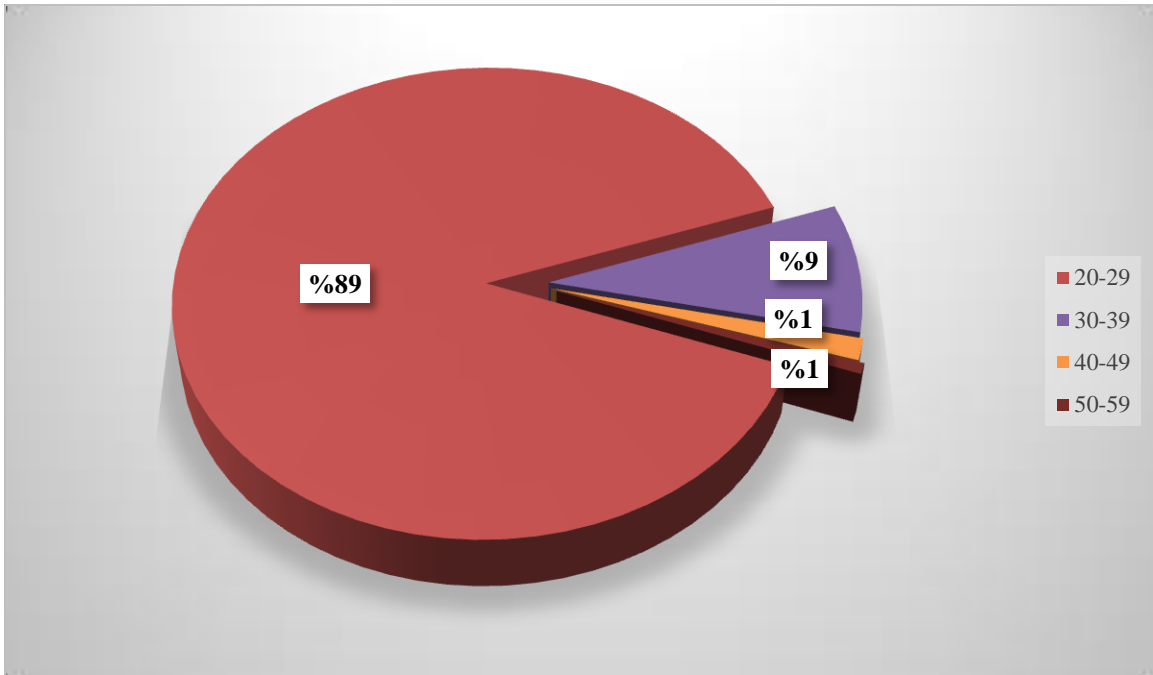
Bu rapor kapsamında, likert skalasında değerlendirilen anket sorularının ortalamaları ve yüzdesel oranları aşağıdaki tabloda verilmiştir:

ANKET SORUSU	ÜNİVERSİTE ORTALAMASI	ÜNİVERSİTE ORANI (%)
1. Üniversite eğitimim süresince sağlanan imkanlar yeterliydi.	2.63	52.6
2. Üniversite eğitimim istihdam edilmeme katkı sağladı.	2.49	49.7
3. Üniversitede aldığım eğitim sektörde ihtiyaç duyduğum bilgi ve becerileri kazandırdı.	2.91	58.2
4. Üniversitede aldığım eğitim kişisel gelişimime (sosyal ve mesleki ilişkiler kurabilme, problem çözme, yeni fikirler üretebilme vb.) katkı sağladı.	3.02	60.3
5. Üniversitede aldığım eğitim etik ve mesleki sorumluluk anlayışı kazandırdı.	3.32	66.4
6. Mezun olduğum programın eğitim içeriği ve düzeyi yeterliydi.	3.01	60.1
7. Üniversitede yaptığım stajlar ve/veya aldığım uygulamalı dersler iş hayatıma katkı sağladı.	2.90	57.9
8. Üniversitede almış olduğum eğitim beklentilerimi karşıladı.	2.86	57.2
Genel Ortalama	2.89	57.8

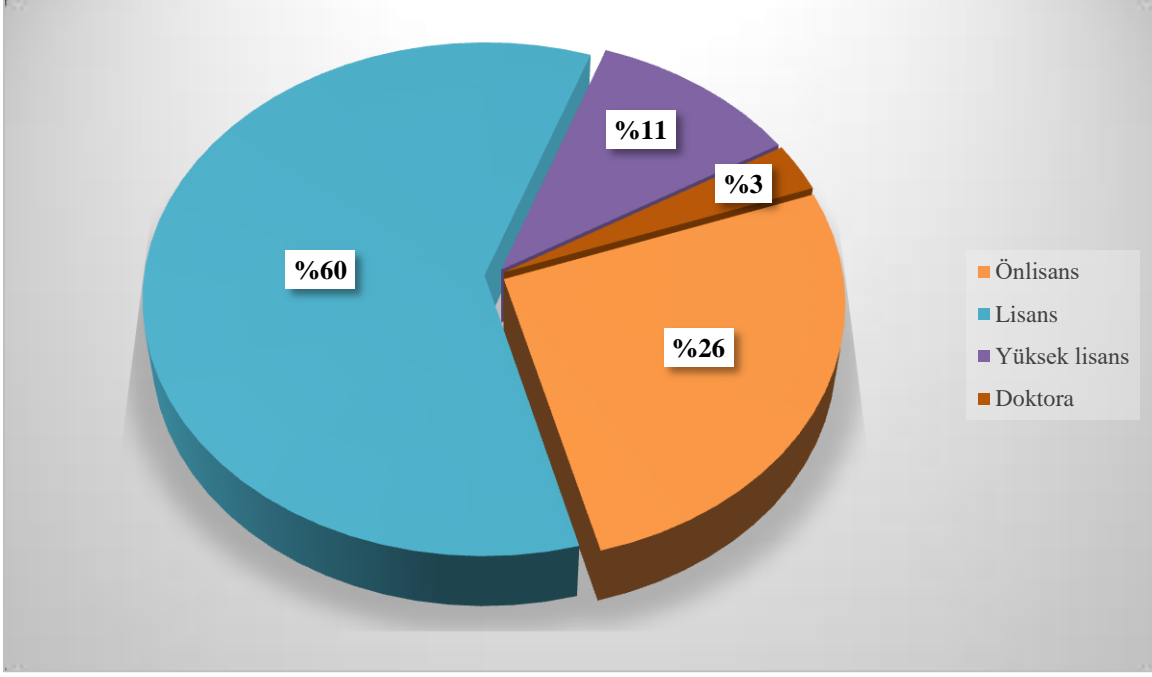
Ankete katılan mezunların farklı kriterlere göre dağılımı aşağıdaki şekillerde gösterilmiştir.



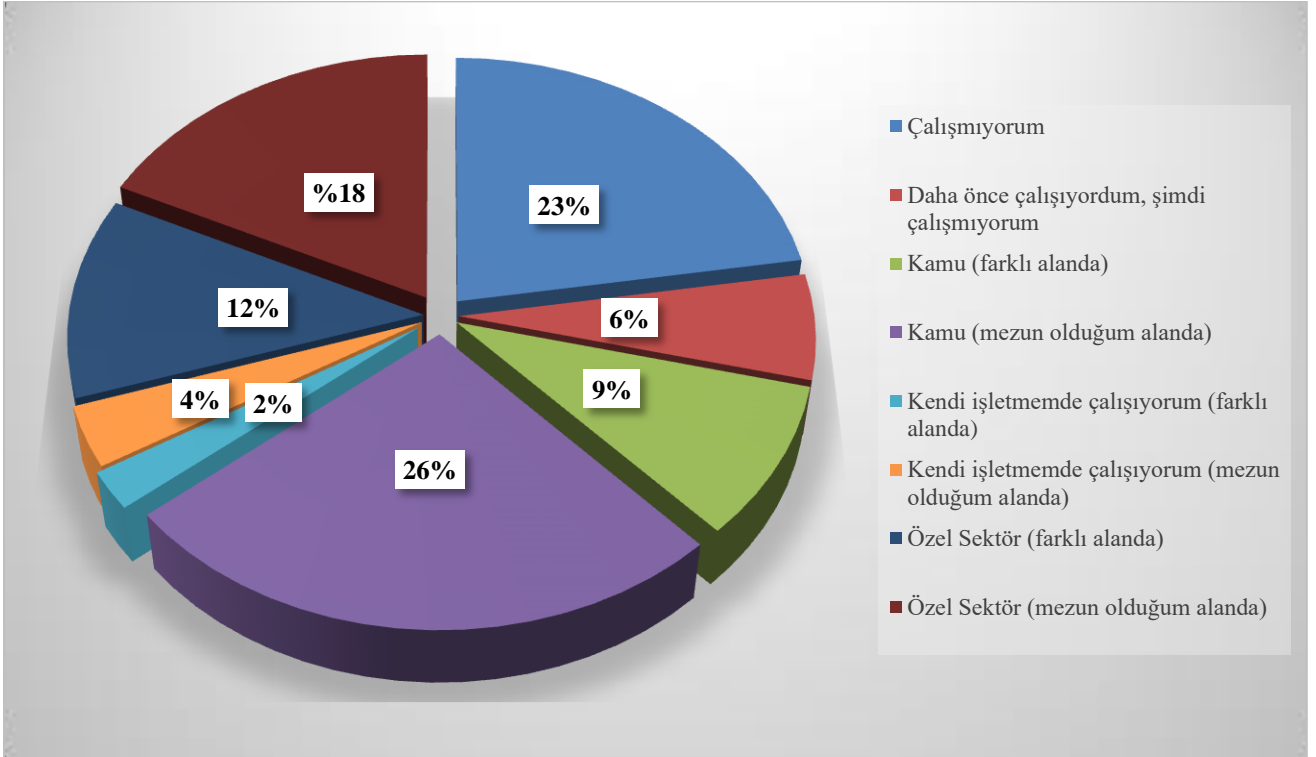
Şekil 1. Cinsiyete göre dağılım



Şekil 2. Yaşa göre dağılım



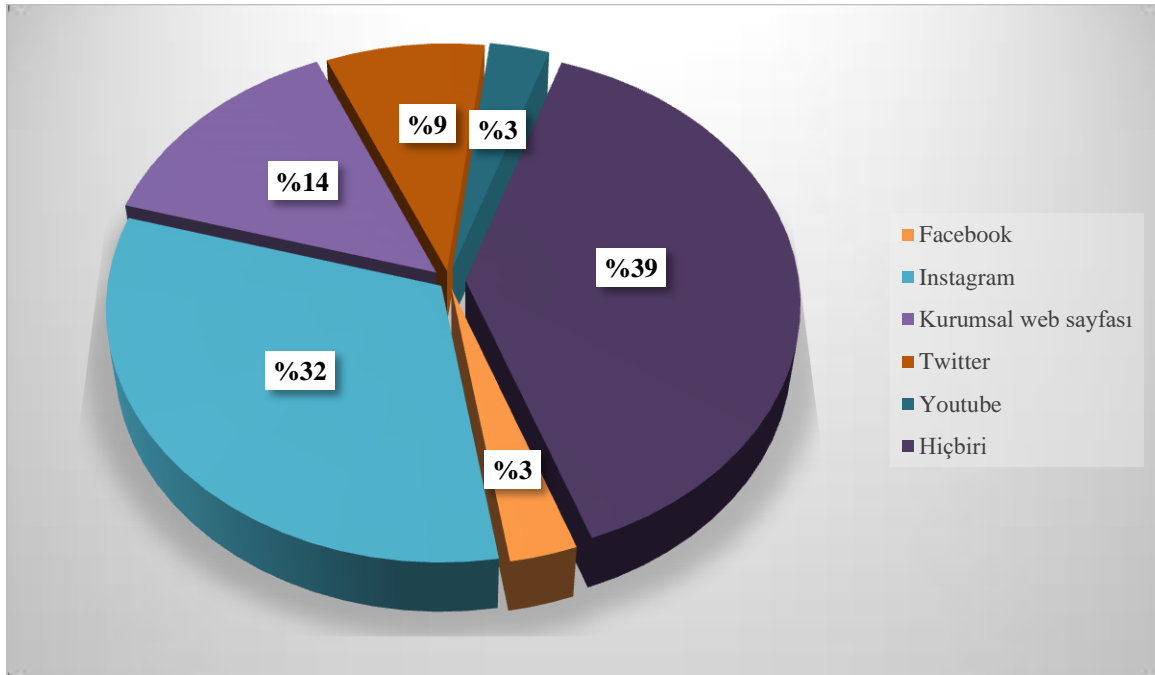
Şekil 3. Eğitim durumuna göre



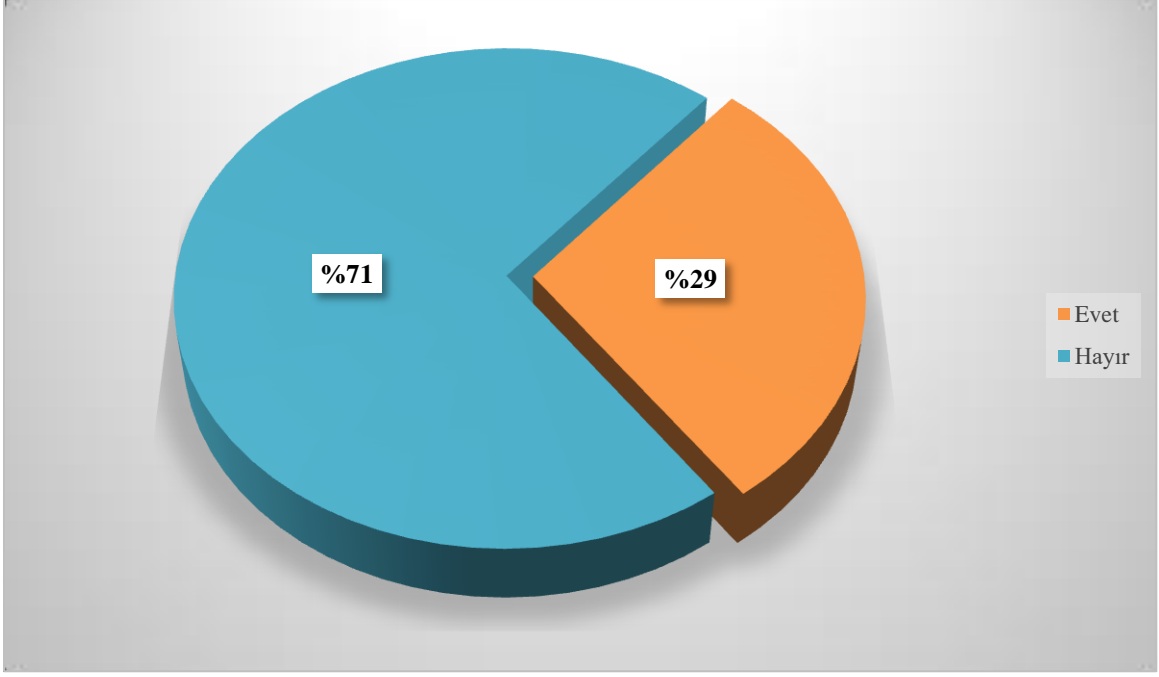
Şekil 4. Çalışma durumuna göre



Şekil 5. Mezun olduktan sonra işe başlama süresi



Şekil 6. Üniversitenin takip edildiği sosyal medya hesapları



Şekil 7. Mezun Bilgi Sistemine kayıt olma durumu